

## 8. SANTÉ

### 8.1 LES FEMMES VIVENT PLUS LONGTEMPS QUE LES HOMMES MAIS EN MOINS BONNE SANTÉ

#### ESPÉRANCE DE VIE À LA NAISSANCE EN 2015

FEMMES




HOMMES



Source : ONU (World Population Prospects : The 2015 revision).

#### ESPÉRANCE DE VIE EN BONNE SANTÉ EN 2014




Source : Eurostat, 2014.  
Champ : France entière.

### 8.2 ÉVOLUTION DU NOMBRE DE PERSONNES HOSPITALISÉES POUR UN INFARCTUS DU MYOCARDE EN FRANCE ENTRE 2002 ET 2008



Champ : France entière.  
Source : Institut de veille sanitaire.

### 8.3 1 FEMME SUR 10 ATTEINTE PAR L'ENDOMÉTRIOSE\*

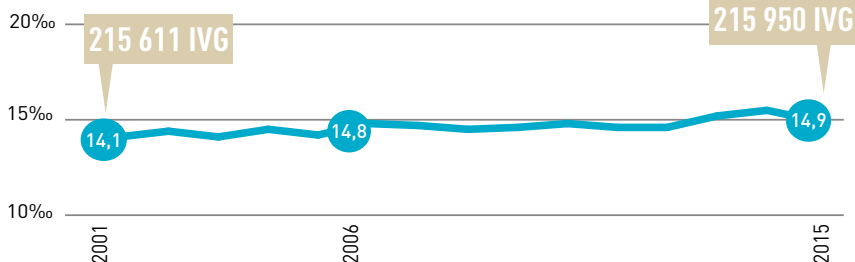


Champ : France entière. Source : Institut national du cancer, *Les cancers en France*, « les données », janvier 2015.

\* L'endométriose est une maladie gynécologique caractérisée par la présence d'un tissu utérin en dehors de la cavité utérine. Les symptômes induits par l'endométriose sont le plus souvent des douleurs et une infertilité.

## 8.4 UN NOMBRE D'IVG RELATIVEMENT STABLE DEPUIS 2006

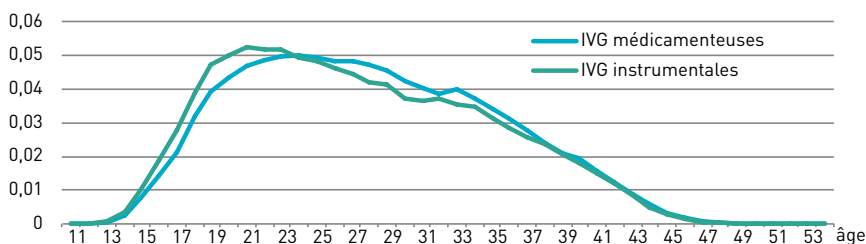
### ÉVOLUTION DU NOMBRE D'IVG DE 2001 À 2015 ET TAUX DE RECOURS



Champ : France entière.

Sources : Drees (SAE, PMSI), Cnam-TS (ERASME puis DCIR : nombre de forfaits médicaments remboursés selon la date de liquidation et pour le régime général jusqu'en 2009, selon la date des soins et pour tous régimes depuis 2010), Insee (estimations localisées de population au 1<sup>er</sup> janvier 2015).

## 8.5 LES IVG INSTRUMENTALES CONCERNENT PLUS SOUVENT LES JEUNES FEMMES

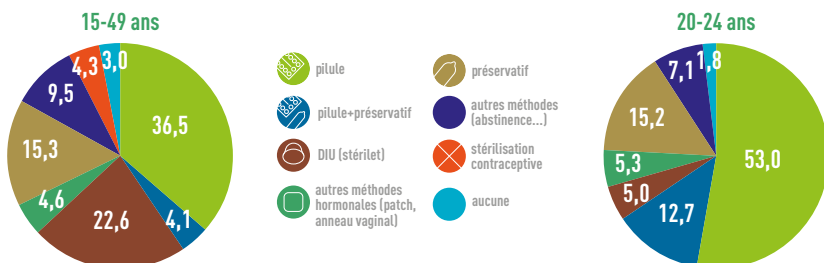


Champ : France entière.

Source : programme de médicalisation des systèmes d'information (PMSI).

## 8.6 LA PILULE RESTE MAJORITAIREMENT UTILISÉE, SURTOUT PARMIS LES JEUNES FEMMES

### Méthodes contraceptives chez les femmes âgées de 15 à 49 ans en 2013



Champ : femmes de 15 à 49 ans utilisant une méthode contraceptive ou n'en utilisant pas et n'étant ni stériles, ni enceintes, ayant des rapports sexuels et ne cherchant pas à concevoir.

Source : Fecond 2013 (Inserm).