




EPCI à fiscalité propre et périmètre de la loi Montagne

 Périmètre de la Loi Montagne

Communautés d'agglomération

-  2 - Bassin d'Annonay
-  15 - Privas Centre Ardèche

Communautés de communes

-  1 - Vivarhône
-  3 - Val d'Ay
-  4 - Porte de DrômArdèche (07/26)
-  5 - Pays de St-Félicien
-  6 - Hermitage-Tournois (07/26)
-  7 - Pays de Lamastre
-  8 - Val'Eyrieux
-  9 - Pays de Vernoux
-  10 - Rhône-Crussol
-  11 - Entre Loire et Allier
-  12 - Source de la Loire
-  13 - Ardèche des Sources et Volcans
-  14 - Pays d'Aubenas Vals
-  16 - Barrès-Coiron
-  17 - Cévenne et Montagne Ardéchoise
-  18 - Beaume-Drobie
-  19 - Val de Ligne
-  20 - Vinobre
-  21 - Berg et Coiron
-  22 - Rhône Helvie
-  23 - Pays des Vans en Cévennes
-  24 - Gorges de l'Ardèche
-  25 - Rhône aux Gorges de l'Ardèche
-  26 - Cèze Cévennes (07/30)

Source : Préfecture de l' Ardèche
Situation au 1er octobre 2014

